


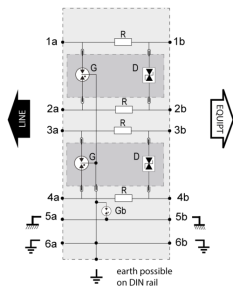
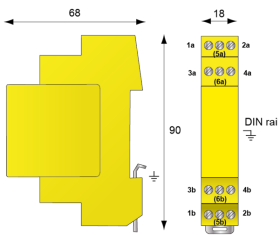
DLA2-170



- ✦ Parafoudre débrochable en boîtier DIN
- ✦ 2 paires
- ✦ Uc : 170 V
- ✦ Protection du conducteur du blindage
- ✦ Sans coupure de ligne
- ✦ Conforme NF EN 61643-21
- ✦ Homologué UL497B



Caractéristiques Électriques	
Réseau	RTC, ADSL2, SHDSL, VDSL2
Tension nominale de ligne	Un 150 V
Tension DC max. de fonctionnement	Uc 170 Vdc
Fréquence max.	f max. > 10 MHz
Courant max. de ligne @25°C	IL 300 mA
Courant de décharge maximal	Imax 20 kA
Tenue max. en onde 8/20 µs par pole	In 5 kA
Inductance en ligne (± 10 %)	non
Niveau de protection C3 (10/1000µs), 300 applications@10 A, X-X (Ligne/Ligne)	Up 220 V
Niveau de protection C3 (10/1000µs), 300 applications@10 A, X-C (Ligne/Terre)	Up 20 V
Courant de choc Test 10/350µs x 2 - catégorie D1	Iimp 5 kA
Courant de décharge nominal Test 8/20µs x 10 - catégorie C2	In 5 kA
Résistance en ligne (± 10%)	4.7 Ohm
Caractéristiques Mécaniques	
Technologie	GDT + Diode écrêtage
Configuration Parafoudre	2 paires + blindage
Raccordement au réseau	Par vis : 0.5-2.5 mm ²
Format	Boîtier DIN débrochable
Montage	Rail DIN symétrique 35 mm (EN 60715)
Matière boîtier	Thermoplastique UL94 V-0
Température de stockage et de fonctionnement	-40/+85°C
Indice de protection	IP20
Mise hors service de sécurité	Court-circuit
Indicateur de fin de vie	Interruption de transmission - mode de défaut 2
Module(s) de remplacement	DLA2M-170
Dimensions	Voir schéma
Poids	0.089 kg
Normes	
Conformité aux normes	IEC 61643-21 / NF EN 61643-21 / UL497B
Certification	UL Listed
Code article	
640611	



G : Eclateur à gaz tripolaire
 Gb : Eclateur à gaz bipolaire
 R : Résistance
 D : Réseau de diode d'écrêtage