
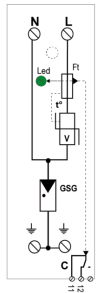
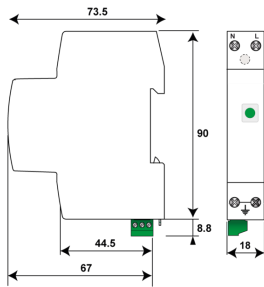


**DACN15S-P11-275**


- ✦ Protección compacta monofásica de Tipo 2 (o 3)
- ✦ In : 5 kA
- ✦ Imax : 15 kA
- ✦ Modo común/diferenciado
- ✦ Módulo monobloc
- ✦ Teles señalización
- ✦ Conforme EN 61643-11, IEC 61643-11 y UL1449 ed.5



V : Varistor de alta energía  
 GSG : Descargador específico  
 Ft : Fusible térmico  
 C : Contacto de teles señalización  
 t° : Sistema de desconexión térmica  
 MI : Indicador de desconexión

Características eléctricas			
Tipo de protección	IEC	2 (o 3)	
Red		230/400 V	
Régimen de neutro		TT-TN	
Tensión AC máx. de funcionamiento	Uc	275 Vac	
Sobretensión temporaria (TOV) 5 sec. Sin desconexión	UT	335 Vac soportado	
Sobretensión temporaria (TOV) 120 mn Sin desconexión o con desconexión de seguridad	UT	440 Vac desconexión	
Sobretensión temporaria N/PE (TOV Alta Tensión) Sin desconexión o con desconexión de seguridad	UT	1200 V/300A/200 ms soportado	
Corriente residual	Ipe	Ninguna	
Corriente fuga a la Tierra			
Corriente serie	If	Ninguna	
Corriente de descarga nominal 15 impulsos 8/20µs	In	5 kA	
Corriente de descarga máxima Capacidad máx. en onda 8/20µs por polo	Imax	15 kA	
Capacidad en onda combinada (IEC 61643-11) prueba de clase III : 1.2/50µs - 8/20µs	Uoc	10 kV	
Modo(s) de protección		L/N y N/PE	
Nivel de protección L/N @ In (8/20µs)	Up L/N	1.1 kV	
Nivel de protección N/PE @ In (8/20µs)	Up N/PE	1.5 kV	
Corriente de corto-circuito admisible	Iscrc	10 000 A	
Características mecánicas			
Tecnología		MOV+GDT	
Configuración protección		Monofásica	
Conexión a la red		Por terminales de tornillos : 1.5-10 mm²	
Formato		Caja modular monobloc	
Montaje		Carril DIN simétrico 35 mm (EN 60715)	
Material plástico		Termoplástico UL94 V-0	
Temperatura de operación	Tu	-40/+85°C	
Clase de protección		IP20	
Modo de fallo		Desconexión de la red Baja Tensión	
Indicador de desconexión		LED verde OFF	
Teles señalización		opción DACN15S-P11-275 : por contacto seco	
Cableado para señalización remota		1.5 mm² max.	
Tensión / Corriente máx. para indicación remota		250 V / 0.5 A (AC) / 30 V / 3 A (DC)	
Dimensiones		Ver esquema - 1TE (EN43880)	
Peso		0.093 kg	
Desconectores			
Desconectores térmicos		Interno	
Disyuntor diferencial de la instalación		Tipo 'S' o ryardado	
Fusible de desconexión		20 A min. - 125 A max. - Fusibles tipo gG	
Normas			
Conformidad con las normas		IEC 61643-11 / EN 61643-11 / UL1449 ed.5	
Código		70146022	

