




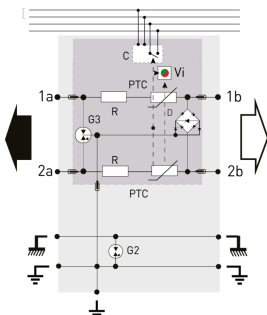
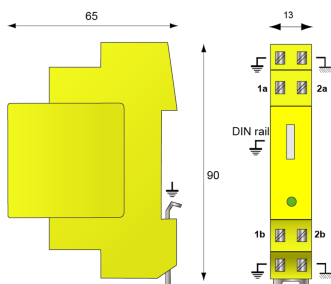
# CITEL



## Parafoudre Data 1 paire DIN débrochable

### DLAWTS1-06D3/R

- Parafoudre débrochable en boîtier DIN
- 1 Paire
- Protection du conducteur du blindage
- Débrochage avec coupure de ligne
- Indicateur de mise hors service de sécurité
- Télésignalisation
- Conforme NF EN 61643-21
- Homologué UL497B



#### Caractéristiques Électriques

Réseau		RS422
Tension nominale de ligne	Un	6 V
Tension DC max. de fonctionnement	Uc	8 Vdc
Fréquence max.	f max.	3 MHz
Perte d'insertion		< 1 dB
Courant max. de ligne @25°C	IL	300 mA
Courant de décharge maximal <i>Tenue max. en onde 8/20 µs par pôle</i>	Imax	20 kA
Courant de décharge nominal <i>Test 8/20µs x 10 - catégorie C2</i>	In	5 kA
Courant de décharge nominal X-C (Ligne/Terre) <i>Test 8/20µs x 10 - catégorie C2</i>	In L/PE	5 kA
Mode(s) de protection		Mode Commun / Mode Différentiel
Niveau de protection <i>C3 (10/1000µs), 300 applications@10 A, Y-Y (Ligne/Ligne)</i>	Up	20 V
Niveau de protection <i>C3 (10/1000µs), 300 applications@10 A, Y-C (Ligne/Terre)</i>	Up	20 V
Capacité max.	C	< 50 pF
Courant de choc <i>D1 (10/350µs), 2 applications, X-C (Ligne/Terre)</i>	Iimp	5 kA
Courant de décharge nominal Ligne/Ligne <i>Test 8/20µs x 10 - catégorie C2</i>	In L/L	5 kA
Résistance en ligne (± 10%)		4.7 Ohm

#### Caractéristiques Mécaniques

Technologie		GDT+Diode écrêtage+PTC (résistance thermique) + Résistance
Configuration Parafoudre		1 paire + blindage
Raccordement au réseau		Bornier ressort 0.5-2.5 mm <sup>2</sup>
Format		Boîtier DIN débrochable
Montage		Rail DIN symétrique 35 mm (EN 60715)
Matière boîtier		Thermoplastique UL94 V-0
Température de fonctionnement	Tu	-40/+85°C
Indice de protection		IP20
Mise hors service de sécurité		Version spécifique avec coupure de ligne en absence de module
Avec coupure de ligne en l'absence de module		Oui
Indicateur de fin de vie		Témoin rouge allumé
Module(s) de remplacement		DLAWTS1M-06D3
Télésignalisation		Via module de contrôle
Bus connectique		Connectique parafoudre/module de contrôle par bus : bus 1+4 (1 module de contrôle + 4 SPD), bus 1 + 9, bus 1 +24 et bus 1+48
Dimensions		Voir schéma
Poids		0.063 kg

#### Normes

Conformité aux normes	IEC 61643-21 / NF EN 61643-21 / UL497B
-----------------------	--

#### Code article

6421014

