




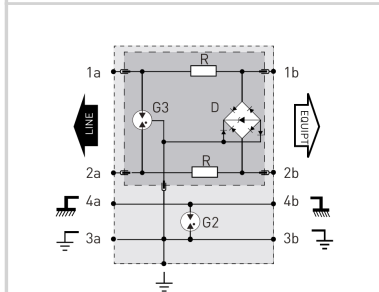
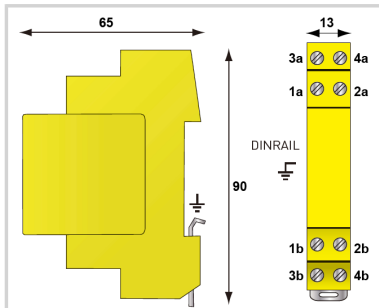
CITEL

Protección Riel DIN para Datos 1 par - Enchufable

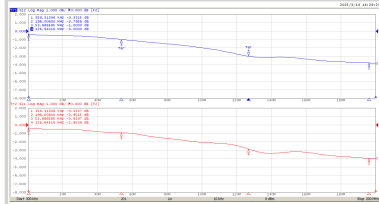
DLAW-24D3



- Protección desenchufable en caja DIN
- Versión 1 par
- Un : 6 V
- Protección del conductor del blindaje
- Enchufable con corte de línea
- Conforme a la EN 61643-21
- Homologado UL497B



G : Descargador tripolar
 Gb : Descargador bipolar
 R : Resistor
 D : Diodo limitador



Características eléctricas		
Red		4-20mA, Liaison 24V
Tensión nominal de línea	Un	24 V
Tensión DC máx. de operación	Uc	28 Vdc
Frecuencia máx. -3dB, sistema de 100 ohmios	f max.	> 115 MHz
Frecuencia máx. -1dB, sistema de 100 ohmios	f max.	> 50 MHz
Corriente máx. De línea @25°C	IL	300 mA
Corriente de descarga máxima	Imax	20 kA
Capacidad máx. En onda 8/20µs por polo		
Corriente de descarga nominal X-C (Línea/Tierra)	In L/PE	5 kA
Prueba 8/20µs x 10 - categoría C2		
Nivel de protección C3 (10/1000µs), 300 aplicaciones@10 A, Y-Y (Línea/Línea)	Up	40 V
Nivel de protección C3 (10/1000µs), 300 aplicaciones@10 A, Y-C (Línea/Tierra)	Up	40 V
Corriente de choque D1 (10/350µs), 2 aplicaciones, X-C (Línea/Tierra)	limp	5 kA
Corriente de descarga nominal Línea/Línea	In L/L	5 kA
Prueba 8/20µs x 10 - categoría C2		
Resistencia en línea (± 10%)		4.7 Ohm
Características mecánicas		
Desconexión		Versión específica (interrupción de línea en ausencia del módulo)
Tecnología		GDT+Diodo limitador
Configuración protección		1 par + blindaje
Conexión a la red		Por terminales de tornillos : 0.5-2.5 mm²
Formato		Caja DIN desenchufable
Montaje		Carril DIN simétrico 35 mm (EN 60715)
Material plástico		Termoplástico UL94 V-0
Temperatura de operación	Tu	-40/+85°C
Clase de protección		IP20
Modo de fallo		Corto-circuito
Con interrupción de línea en ausencia del módulo		Si
Indicador de desconexión		Interrupción de transmisión - modo de defecto 2
Módulo(s) enchufable		DLAM-24D3
Dimensiones		Ver esquema
Normas		
Conformidad con las normas		IEC 61643-21 / EN 61643-21 / UL497B
Código		
640803		

