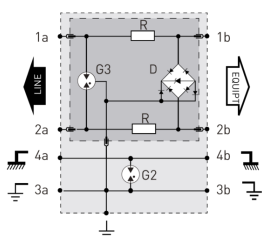
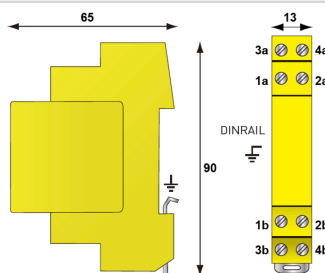
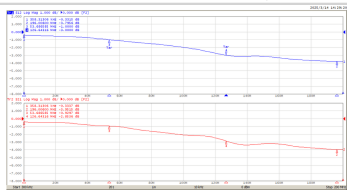




- ✦ Parafoudre débrochable en boîtier DIN
- ✦ 1 Paire
- ✦ Un : 6 V
- ✦ Protection du conducteur du blindage
- ✦ Débrochage avec coupure de ligne
- ✦ Conforme NF EN 61643-21
- ✦ Homologué UL497B



G : Eclateur à gaz tripolaire  
Gb : Eclateur à gaz bipolaire  
R : Résistance  
D : Réseau de diode d'écrêtage



#### Caractéristiques Électriques

Réseau		4-20mA, Liaison 24V
Tension nominale de ligne	Un	24 V
Tension DC max. de fonctionnement	Uc	28 Vdc
Fréquence max. -3dB, système 100 ohms	f max.	> 115 MHz
Fréquence max. -1dB, système 100 ohms	f max.	> 50 MHz
Courant max. de ligne @25°C	IL	300 mA
Courant de décharge maximal		
Tenue max. en onde 8/20 µs par pôle	Imax	20 kA
Courant de décharge nominal X-C (Ligne/Terre)	In L/PE	5 kA
Test 8/20µs x 10 - catégorie C2		
Niveau de protection C3 (10/1000µs), 300 applications@10 A, X-X (Ligne/Ligne)	Up	40 V
Niveau de protection C3 (10/1000µs), 300 applications@10 A, X-C (Ligne/Terre)	Up	40 V
Courant de choc Test 10/350µs x 2 - catégorie D1	Iimp	5 kA
Courant de décharge nominal Ligne/Ligne Test 8/20µs x 10 - catégorie C2	In L/L	5 kA
Résistance en ligne (± 10%)		4.7 Ohm

#### Caractéristiques Mécaniques

Déconnexion		Version spécifique avec coupure de ligne en absence de module.
Technologie		GDT + Diode écrêtage
Configuration Parafoudre		1 paire + blindage
Raccordement au réseau		Par vis : 0.5-2.5 mm²
Format		Boîtier DIN débrochable
Montage		Rail DIN symétrique 35 mm (EN 60715)
Matière boîtier		Thermoplastique UL94 V-0
Température de fonctionnement	Tu	-40/+85°C
Indice de protection		IP20
Mise hors service de sécurité		Court-circuit
Avec coupure de ligne en l'absence de module		Oui
Indicateur de fin de vie		Interruption de transmission - mode de défaut 2
Module(s) de remplacement		DLAM-24D3
Dimensions		Voir schéma

#### Normes

Conformité aux normes		IEC 61643-21 / NF EN 61643-21 / UL497B
-----------------------	--	--

#### Code article

640803