




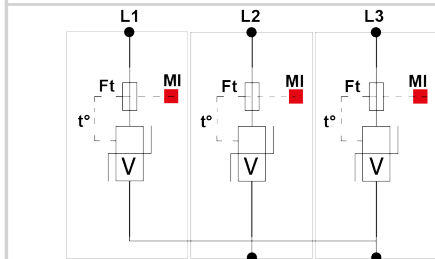
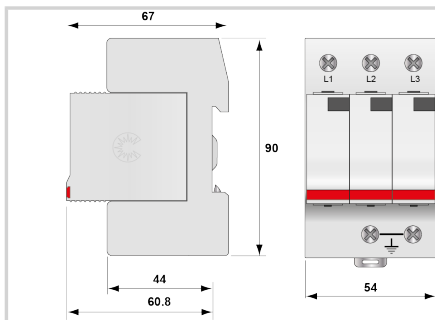
CITEL

Protección BT de Tipo 2 Trifásica Enchufable

DS43-320



- » Descubra nuestra última novedad : el [DAC50-30-320](#)
- » Protección multipolar de tipo 2
- » In : 20 kA
- » I_{max} total : 120 kA
- » Módulo individual por fase y enchufable
- » Opción teleseñalización
- » Conforme a la EN 61643-11, IEC 61643-11
- » Aprobado UL1449 ed.5



V : Varistor de alta energía
 Ft : Fusible térmico
 t° : Sistema de desconexión térmica
 MI : Indicador de desconexión

Características eléctricas

Tipo de protección	IEC	2
Red		230/400 V Trifásica
Régimen de neutro		TNC
Tensión nominal de línea	Un	230 Vac
Tensión AC máx. de funcionamiento	Uc	320 Vac
Sobretensión temporaria (TOV) 5 sec. <i>Sin desconexión</i>	UT	335 Vac soportado
Sobretensión temporaria (TOV) 120 mn <i>Sin desconexión o con desconexión de seguridad</i>	UT	440 Vac desconexión
Corriente residual <i>Corriente fuga a la Tierra</i>	I _{pe}	< 1 mA
Corriente serie	I _f	Ninguna
Corriente de descarga nominal <i>15 impulsos 8/20µs</i>	I _n	20 kA
Corriente de descarga máxima <i>Capacidad máx. En onda 8/20µs por polo</i>	I _{max}	40 kA
Corriente de descarga máxima total <i>Capacidad máx. total en onda 8/20µs</i>	I _{max} Total	120 kA
Modo(s) de conexión		L/PE
Modo(s) de protección		Modo común
Nivel de protección L/PE <i>@ I_n (8/20µs)</i>	U _p L/PE	1.5 kV
Corriente de corto-circuito admisible	I _{scrr}	25 000 A

Características mecánicas

Tecnología		MOV
Configuración protección		Trifásica
Conexión a la red		Por terminales de tornillos: 2.5-25 mm ² / por bus
Formato		Caja modular desenchufable
Montaje		Carril DIN simétrico 35 mm (EN 60715)
Material plástico		Termoplástico UL94 V-0
Temperatura de operación	Tu	-40/+85°C
Clase de protección		IP20
Modo de fallo		Desconexión de la red Baja Tensión
Indicador de desconexión		1 indicador mecánico por polo
Módulo(s) enchufable		DSM40-320
Teleseñalización		opción DS43S-320 : por contacto seco
Dimensiones		Ver esquema
Peso		0.276 kg

Desconectores

Desconectores térmicos		Interno
Disyuntor diferencial de la instalación		Tipo 'S' o ryardado
Fusible de desconexión		Fusibles tipo gG - 20 A

Normas

Conformidad con las normas		IEC 61643-11 / EN 61643-11 / UL1449 ed.5
Certificación		cRUus

Código

461903

