Parafoudre Télécom Boitier 1 paire

B180-T



- Boîtier parafoudre 1 paire
- Circuit de protection amovible
- Fixation murale et raccordement vis
- Homologué UL497 A et B

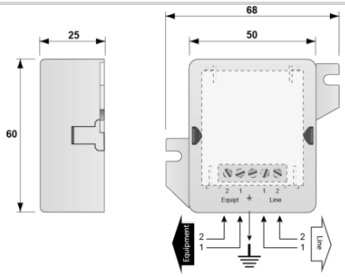

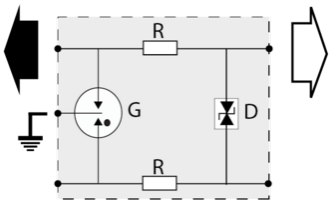

P : Eclateur à gaz tripolaire
R : Résistance
D : Diode d'écrêtage

Caractéristiques Électriques		
Réseau		RTC, ADSL, SDSL, SHDSL
Tension nominale de ligne	Un	150 V
Tension DC max. de fonctionnement	Uc	170 Vdc
Fréquence max.	f max.	> 10 MHz
Perte d'insertion		< 1 dB
Courant de décharge maximal *Tenue max. en onde 8/20 µs par pole*	Imax	20 kA
Mode(s) de protection		Mode Commun / Mode Différentiel
Niveau de protection *Suivant catégorie d'essai C3 de l'IEC 61643-21 - Ligne/Ligne*	Up	220 V
Niveau de protection *Suivant catégorie d'essai C3 de IEC61643-21 - Ligne/PE*	Up	20 V
Résistance en ligne		< 4.7 Ohm
Caractéristiques Mécaniques		
Technologie		GDT + Diode écrêtage
Configuration Parafoudre		1 paire
Raccordement au réseau		Par vis : 0.4-1.5 mm²
Format		Boîtier mural
Montage		Fixation murale par vis (non-fournies)
Matière boîtier		Thermoplastique UL94 V-0
Température de fonctionnement	Tu	-40/+85°C
Indice de protection		IP20
Mise hors service de sécurité		Court-circuit - interruption de transmission - mode de défaut 2
Module(s) de remplacement		S180-T
Dimensions		Voir schéma
Normes		
Conformité aux normes		IEC 61643-21 / NF EN 61643-21 / UL497A
Certification		UL 497B
Code article		
510602		