Parafoudre monophasé Type 2 - Monobloc

DACN10S-11-275



- Parafoudre monobloc monophasé Type 2 ou 3
- Compact et économique
- In/Imax : 5 kA/10 kA
- Courant max. de ligne : 25 A
- Raccordement parallèle ou série
- Télésignalisation
- Conforme NF EN 61643-11, IEC 61643-11 et UL1449 ed.5

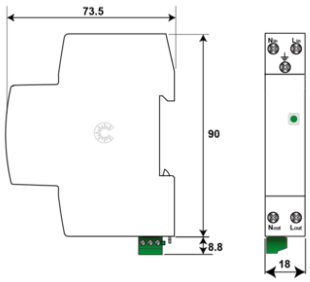

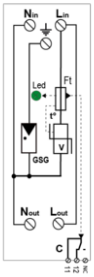

V : Varistance haute énergie
GSG : Eclateur spécifique
LED : Indicateur de déconnexion
Ft : Fusible thermique
t° : Système de déconnexion thermique
C : Contact de télésignalisation

Caractéristiques Électriques		
Type de parafoudre		2 (ou 3)
Réseau		230 Vac Monophasé
Régime de neutre		TT-TN
Tension AC max. de fonctionnement	Uc	275 Vac
Courant max. de ligne *@25°C*	IL	25 A
Caractéristique surtension temporaire (TOV) 5 sec. *Sans déconnexion*	UT	335 Vac tenue
Caractéristique surtension temporaire (TOV) 120 mn *Sans déconnexion ou avec déconnexion de sécurité*	UT	440 Vac déconnexion
Caractéristique surtension temporaire N/PE (TOV HT) *Sans déconnexion ou avec déconnexion de sécurité*	UT	1200 V/300A/200 ms ouverture disjoncteur
Courant résiduel *Courant de fuite à la Terre*	Ipe	Aucun
Courant de décharge nominal *15 chocs en onde 8/20 µs*	In	5 kA
Courant de décharge maximal *Tenue max. en onde 8/20 µs par pole*	Imax	10 kA
Courant de décharge maximal total *Tenue max. totale en onde 8/20 µs*	Imax Total	20 kA
Test Onde combinée (IEC 61643-11) *Test de classe III : 1.2/50µs - 8/20µs*	Uoc	10 kV
Niveau de protection L/N *@ In (8/20µs)*	Up L/N	1.1 kV
Niveau de protection N/PE *@ In (8/20µs)*	Up N/PE	1.5 kV
Courant de court-circuit admissible	Isccr	10 000 A
Caractéristiques Mécaniques		
Configuration Parafoudre		Monophasé
Raccordement au réseau		Par vis : 1.5-10 mm²
Montage		Rail DIN symétrique 35 mm (EN 60715)
Matière boîtier		Thermoplastique UL94 V-0
Température de fonctionnement	Tu	-40/+85°C
Indice de protection		IP20
Mise hors service de sécurité		Déconnexion du réseau AC
Indicateur de fin de vie		LED verte OFF
Télésignalisation		Sortie sur contact NC
Câblage pour télésignalisation		1.5 mm² max.
Tension/Courant max. pour télésignalisation		250 V / 0.5 A (AC) / 30 V / 2 A (DC)
Dimensions		Voir schéma - 1TE (EN43880)
Poids		0.092 kg
Déconnecteurs associés		
Déconnecteur thermique		Interne
Disjoncteur différentiel de l'installation (si existant)		Type 'S' ou retardé
Fusible de déconnexion		Fusible type gG - 25 A
Normes		
Conformité aux normes		IEC 61643-11 / NF EN 61643-11 / UL1449 ed.5
Code article		
70111022		